









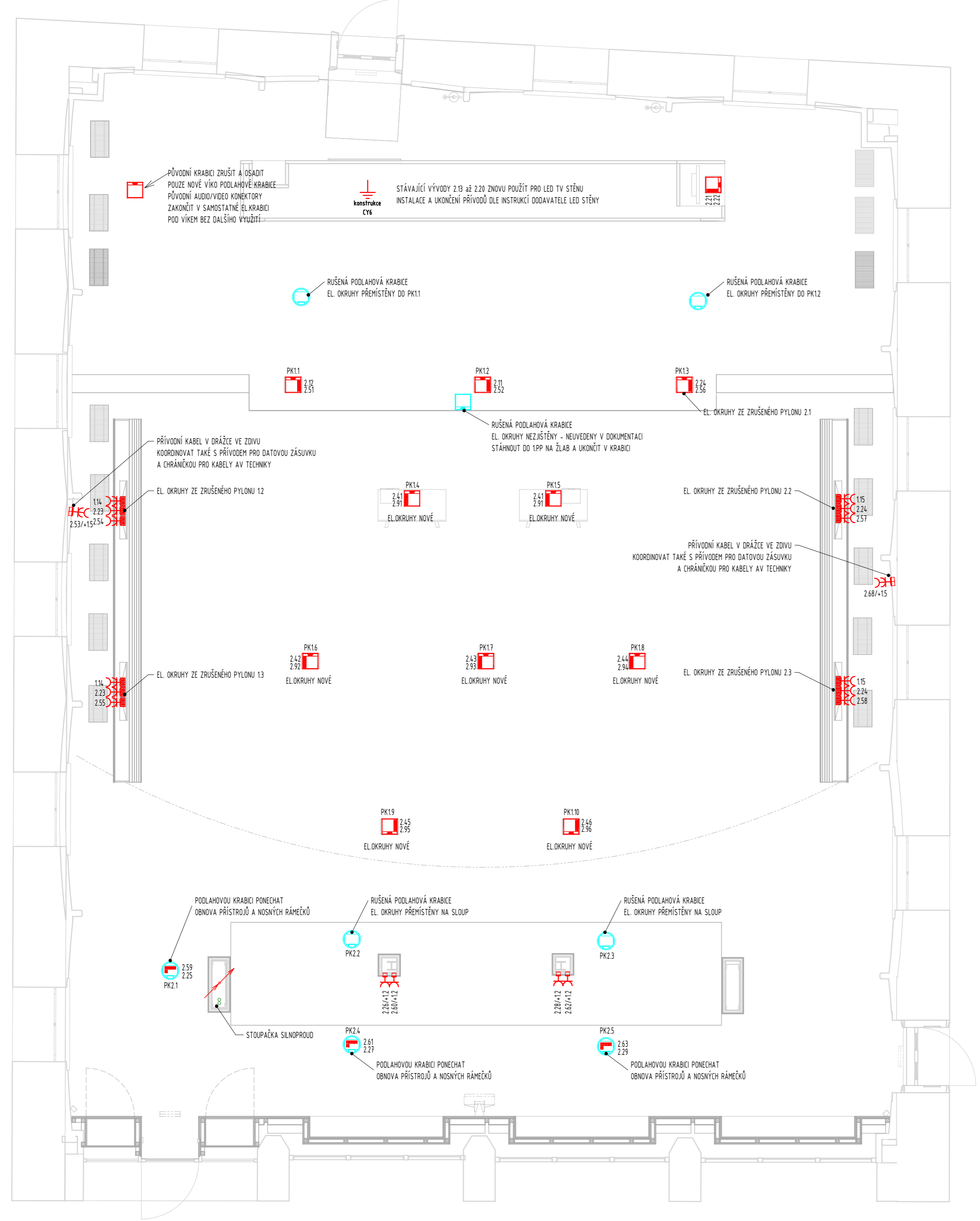
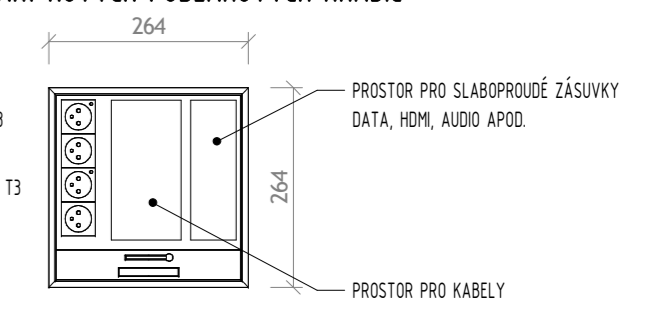


### LEGENDA SYMBOLŮ

-  1x ZÁSUVKA 230V/16A POD OMÍTKU, BÍLÁ
-  2x ZÁSUVKA 230V/16A POD OMÍTKU, BÍLÁ
-  3x ZÁSUVKA 230V/16A POD OMÍTKU, BÍLÁ
-  4x ZÁSUVKA 230V/16A POD OMÍTKU, BÍLÁ
-  SVODIČ PŘEPĚTÍ T3 INTEGROVANÝ V ZÁSUVCE NEBO VE SKUPINĚ ZÁSUVEK
-  KABELOVÝ VÝVOD 1F
-  KABELOVÝ VÝVOD 3F
-  ROZVADĚČ ELEKTRO
-  PŘÍPOJNICE POTENCIÁLOVÉHO VYROVNÁNÍ
-  PODLAHOVÁ KRABICE 12M PŘÍSTROJE VERTIKÁLNĚ ULOŽENÉ (PROTI SOBĚ) S VOLNOU MEZEROU Uprostřed OSAZENÍ 2x ZÁSUVKA 230V/16A 2x ZÁSUVKA 230V/16A vč. SPD T3 2x port RJ45 data (dodávka SLP)

### USPOŘÁDÁNÍ NOVÝCH PODLAHOVÝCH KRABIC

ZÁSUVKA 230V, ZÁLOHA DA, ZELENÁ, SPD T3  
ZÁSUVKA 230V, ZÁLOHA DA, ZELENÁ  
ZÁSUVKA 230V, ZÁLOHA UPS, ČERVENÁ, SPD T3  
ZÁSUVKA 230V, ZÁLOHA UPS, ČERVENÁ



GENERALNÍ PROJEKTANT: <b>ATELIÉR VELEHRADSKÝ</b> <small>Vystavil: 1. 603 00, Brno / IČ: 292 63 140 / atelier@velehradsky.cz / +420 547 221 936</small>	SCHEMA OBJEKTU:	Č. PARÉ:	AUTORIZACE:
NÁZEV AKCE: <b>MODERNIZACE TISKOVÉHO SÁLU VLÁDY (ATRIUM)</b>	ODPOVĚDNÝ PROJEKTANT: Ing. arch. Tomáš Velehradský	DATUM: 9/2021 FORMÁT: 420 x 594	MĚŘITKO: Jak je ukázáno POČET A4:
STAVĚBNÍK: <b>ÚŘAD VLÁDY ČESKÉ REPUBLIKY</b>	HLAVNÍ INŽENÝR PROJEKTU: Ing. Karel Cihlář	STUPEŇ PD: DOKUMENTACE PRO PROVÁDĚNÍ STAVBY	DÍL: D. DOKUMENTACE OBJEKTŮ
MÍSTO STAVBY: <b>ÚŘAD VLÁDY ČR NÁBŘEŽÍ EDVARDA BENEŠE 4, 118 01 PRAHA 1</b>	VYPRACOVAL: Arnošt Göbel	OBJEKT: 1. SO01 - TISKOVÝ SÁL VLÁDY	ČÁST: 4. TECHNIKA PROSTŘEDÍ STAVBY
SUBDODAVATEL: <b>Arnošt Göbel - MAR DESIGN</b>		PROFES: 4. SILNOPROUDÁ ELEKTROTECHNIKA	